

# Herramientas de Instalacion

**CORTAG**  
REVOLUTION TOOLS

**TRUPER**<sup>®</sup>

**Pro-Master**



Sistema de corte manual con guías conectables.

**MIRSA** *Tile*  
Pisos • Baños • Home Decor

## SLIM EASY TRANS

3  
Set

## SUPLEMENTO SET TRAVESAÑO SLIM EASY TRANS / SLIM EASY TRANS PLUS

3  
Set

PRESTIGIA  
DESIGN

RUBI



- Incluye dos gulas retráctiles y ajustables de 160 a 320 cm y 10 ventosas de sujeción superficie rugosa (Ref.66929).
- Carga máxima del conjunto: 60 kg.
- Para piezas de hasta 3 m.
- Accesorio: Ref. 18819.




RUBI

- Slim Easy Trans dispone de un juego de travesaños perpendiculares para mayor estabilidad.
- Con el suplemento set travesaño ampliamos la capacidad de carga máxima a 120kg.
- Incrementa la rigidez del conjunto.
- Facilita la manipulación de las piezas.
- Fácil y rápido de montar y desmontar.
- Acabado en negro anodizado.

REF					
SLIM EASY TRANS	18910	SUPERPRO	16,6 kg	1	12

REF			
SUPLEMENTO SET TRAVESAÑO SLIM EASY TRANS / SLIM EASY TRANS PLUS	18819	SUPERPRO	1



RUBI

# Maniobra Losetas XL



## SLAB TROLLEY

3  
Set

Sistema de transporte y maniobra para láminas cerámicas de gran formato. Especialmente indicado para la manipulación de piezas de mayor espesor.

- Accesorio para los transportadores Slab trans HD N (Ref.18982), Slim trans plus (Ref. 18976+18819) y Slim easy trans (Ref.18910+18819).
- Facilita la descarga del caballete y movimiento de grandes formatos con el mínimo esfuerzo.
- Fácil y rápido de montar y desmontar. Sistema de unión Easy fix.
- Ultraligero y compacto.
- Brazo de apoyo extensible para una mayor ergonomía en la carga y descarga de piezas sobre la mesa de trabajo.
- Capacidad de carga máxima: 170 kg.



3 años de garantía

PATENTED

SLAB TROLLEY

REF




18934

PREMIUM

15 kg

1

5




## Pro-Master

### PM 6501 SLAB TRANS MINI

Guías para Transporte Pisos XL

*Aluminum Alloy  
Max Load 200Kgs*

*Recomendado para  
formatos hasta  
90x180cm*






## Pro-Master

### PM P707A SLAB TROLLEY

140x720x1500mm

*Aluminum Alloy  
Max Load 200Kgs*





**Pro-Master**

**PM P706-15  
Mesa Plegable  
Pisos XL**

2300X1190mm  
Altura 750mm

*Aluminum Alloy  
Max Load 1000Kgs*





## Pro-Master

### PM P611 Ventosa 20cm Bomba de Vacío con Manómetro

Aluminum Alloy  
Max Load 140 Kgs



#### VENTOSA SUPERFICIES RUGOSAS RM

3  
Set



- Ventosa para la manipulación de baldosas cerámicas con superficies rugosas y/o ligeramente estructuradas.
- Cuerpo de policarbonato, inyectado. Muy ligera.
- Refuerzo metálico en base palanca para mayor resistencia a la tracción.
- Mango ergonómico de Polipropileno, para una manipulación más rápida y segura.
- Goma de caucho natural.
- Capacidad de carga máxima: 25 kg.
- Diámetro ventosa: 120 mm.

REF	△	□	⊞
VENTOSA SUPERFICIES RUGOSAS RM	66929	SUPERPRO	1 280

#### VENTOSA DOBLE SUPERFICIES RUGOSAS RM

3  
Set



- Doble ventosa para la manipulación de baldosas cerámicas con superficies rugosas y/o ligeramente estructuradas.
- Cuerpo de aluminio de gran resistencia.
- Refuerzo metálico en base palanca para mayor resistencia a la tracción.
- Mango ergonómico de polipropileno, para una manipulación más rápida y segura.
- Goma de caucho natural.
- Capacidad de carga máxima: 55 kg. Diámetro ventosa: 120 mm.

REF	△	□	⊞
VENTOSA DOBLE SUPERFICIES RUGOSAS RM	66952	SUPERPRO	1 96

#### VENTOSA CON BOMBA DE VACÍO GSC-200

3  
Set



#### NEW

- Ventosa para la manipulación de baldosas cerámicas de gran formato y peso.
- Se adapta a cualquier acabado superficial sin dejar marca en la pieza.
- Fijación por bomba manual de vacío.
- Indicador de pérdida de carga (marca roja).
- Mecanismo de liberación de presión.
- Capacidad de carga máxima: 110kg.
- Cuerpo de plástico de alta resistencia.
- Maleta transporte.

REF	△	□	⊞
VENTOSA CON BOMBA DE VACÍO Ø200 GSC-200	21951	PREMIUM	1,5 kg 1



RUBI



#### TRU 100762 VEVI-3A Ventosa de aluminio para vidrio, 3 copas



Aluminio Reforzado  
Copa de caucho  
Peso Máximo 100kg

#### TRU 100761 VEVI-2A Ventosa de aluminio para vidrio, 2 copas



Aluminio Reforzado  
Copa de caucho  
Peso Máximo 80kg

#### TRU 23051

#### VEVI-2 Ventosas de Succión Para Vidrio/Loseta



Cuerpo ABS  
Ventosas de Caucho  
Max 70Kg

#### Solo superficies LISAS

#### TRU 23050

#### VEVI-1 Ventosas de Succión Para Vidrio/Loseta 40Kg



Cuerpo ABS  
Ventosas de Caucho  
P. Máximo 40Kg

#### Solo superficies LISAS

# Vibrador Losetas XL

## RUBI TRILLER

3  
Set

Vibrador manual compacto.  
Diseñado especialmente para vibrar piezas cerámicas de gran formato.



3  
Set



0,04ca7p



CE EAC

REF RPM

RUBI TRILLER USA **Producto Sobre Pedido** 18978 SUPERPRO 110-130v 50/60Hz 2940 29,2x24,2x18,5 cm 4,8 kg 1

- Vibrador manual compacto diseñado especialmente para vibrar piezas cerámicas de gran formato.
- Extrae el aire ocluido bajo la pieza y maximiza su humectación. (No utilizar por un gran periodo de tiempo sobre la misma pieza para evitar que se salga el adhesivo.)
- Indicado para su uso en solados y alicatados.
- Diseño compacto y ligero con un peso de tan solo 4.8Kg, para facilitar los trabajos verticales.
- Chasis flotante de acero al carbono con sistema de reducción de vibraciones para un mayor confort de usuario.
- Plancha de contacto anti-marcas fácilmente recambiable.
- Herramienta de fácil manejo con doble empuñadura ergonómica.
- Chasis de chapa plegada de acero 1,5mm pintada en polvo con acabado rojo.
- Plancha de vibración hecha de plástico PUR anti-marcas fácilmente recambiable.



## Pro-Master

### PM 9392 VIBRA LOSETAS 16.6cm

High frequency vibration,  
no hollowing when tiling

Vibration  
frequency  
3000-6000rpm



Incluye 2 Baterías  
Recargables en 2hrs  
21V 2000MAH

6 Velocidades  
3000-6000rpm



## SLIM CUTTER PLUS

2  
Cut & Drill

Para el corte manual de lámina porcelánica de gran formato y espesores comprendidos entre los 3 y los 10 mm.



3+2  
Año de garantía

- 1 Guías de aluminio extrusionado de 110 cm de longitud, conectables entre sí.
- 2 Capacidad de corte de 360 cm (ampliable según necesidad añadiendo guías extra Ref.18913).
- 3 3 ventosas de caucho natural aptas para superficies rugosas para obtener una mejor fijación de las guías a la pieza.
- 4 Sistema de separación mediante tenaza regulable con mango soft-grip, que facilita y asegura una separación progresiva de la pieza, reduciendo el riesgo de rotura. Tenazas y separador 2 en 1.

- Espesores recomendados comprendidos entre 3 y 10 mm.
- Gran potencia de rayado gracias a la ergonomía del carro.
- Rulina RUBI EXTREME de Ø 22mm, de carburo de tungsteno con tratamiento de carburo de titanio y rodamientos para ofrecer un mayor rendimiento y calidad en el rayado.
- Incluye práctica bolsa de transporte fabricada en nylon reforzado, con asas y cinta bandolera. Incorpora 4 compartimentos interiores para accesorios.
- Cada conjunto contiene: 4 guías de 110 cm. 1 carro marcador con rulina de Ø22 mm, 1 tenaza, 3 ventosas de fijación y 1 llave Allen.

### Accesorios



Cortadora circular TC-125



Ref. 18917  
Slab Breaker Plus

## Cortadora de Rieles para Pisos XL hasta 3.60mts



Sistema de corte manual con guías conectables.

## SLAB BREAKER PLUS



RULINA Ø 22 MM. EXTREME  
PARA SLIM CUTTER



### Corta hasta 15mm de Grosor al usarlo con SLIM CUTTER PLUS!

- Separador auxiliar para el corte de lámina cerámica y baldosas de gran formato.
- Para separar espesores de 6 mm o más.
- Empuñadura soft para una mayor ergonomía.
- Sistema de ajuste al ancho de la pieza para obtener una distribución uniforme, equitativa y simétrica de la potencia de separación. Especialmente en el corte de tiras estrechas.
- Pisador de goma para control y precisión de la separación.

SLAB BREAKER PLUS	REF	△	📦
	18917	PREMIUM	1



- Especial para cerámicas de alta dureza con superficies rugosas y/o estructuradas.
- Rulina fabricada en carburo de tungsteno con tratamiento superficial de titanio.
- Montada sobre rodamientos. Mejora la percepción de suavidad al rayar.
- Mayor duración.

## CORTADORA CIRCULAR TC-125



PROFESIONAL  
DESIGN

- Accesorio exclusivo para usuarios del sistema de corte manual SLIM CUTTER.
- Necesario el uso de las guías SLIM SYSTEM.
- Con patín deslizante, de acero al carbono, sobre rodamientos radiales de acero inoxidable ajustables.
- Doble sistema de reducción/control de polvo. Corte seco y húmedo.
- Cabezal de corte regulable en altura (efecto tronczadora) y abatible de 0° a 45°. (inglete). Sistema de ajuste rápido.
- Mayor ergonomía. Empuñadura adicional bi-material, principalmente para el corte a inglete.
- Incluye disco TCR-Superpro y maleta de transporte.

REF	△	📦	RPM	⚡	🔪	🔪	🔪	🔪	🔪	🔪	🔪	🔪
TC-125	50953	SUPERPRO	✓	13800	220-240V 50-60Hz	20-25 mm	14-18 mm	115-125 mm	22,2 mm	330x239x206 cm	14 kg	1
TC-125 USA	51957	SUPERPRO	✓	13800	110-130V 50-60Hz	20-25 mm	14-18 mm	115-125 mm	22,2 mm	330x239x206 cm	14 kg	1
TC-125 UK	51959	SUPERPRO	✓	13800	220-240V 50-60Hz	20-25 mm	14-18 mm	115-125 mm	22,2 mm	330x239x206 cm	14 kg	1
TC-125 UK	51961	SUPERPRO	✓	13800	110-130V 50-60Hz	20-25 mm	14-18 mm	115-125 mm	22,2 mm	330x239x206 cm	14 kg	1





## Pro-Master

### PM 3500-3200 Cortadora Rieles


Incluye 2 Rieles con  
Ventosas Integradas  
Cortadora con Guia Laser  
Tenaza Corte Final

*Recomendada  
Para Losetas de  
hasta 240cm  
6-12mm de grosor*



**Tenazas  
Corte Final**

**Cortadora con  
Guia Laser**




**12 Ventosas por  
Debajo de Riel**



**CORTAG**  
REVOLUTION TOOLS

**LÍNEA MEGA**



- 1 Guía lateral que asegura la uniformidad de las medidas en cortes rectos y diagonales
- 2 Ruedas de transporte
- 3 Apoyo lateral de acero
- 4 Mango ergonómico
- 5 Bases de acero con muelles que permite una separación del corte más cómodo y sencillo
- 6 Corte y separación en la propia base, con fuerza de separación de 1 tonelada

CÓDIGO	MODELO	LONGITUD MÁX. DE CORTE	ESPESOR MÁX. DE CORTE	TAMAÑO MÁX. CORTE DIAGONAL	RODELES DE REPUESTO
62189	Cortadora Manual MEGA 190	190 cm	15 mm	127x127 cm	100 universal #7* / Titanio

**LÍNEA SUPER**



- 1 Guía lateral que asegura la uniformidad de las medidas en cortes rectos y diagonales
- 2 Apoyo lateral de acero
- 3 Mango ergonómico
- 4 Bases de acero con muelles que permite una separación del corte más cómodo y sencillo

CÓDIGO	MODELO	LONGITUD MÁX. DE CORTE	ESPESOR MÁX. DE CORTE	TAMAÑO MÁX. CORTE DIAGONAL	RODELES DE REPUESTO
--------	--------	------------------------	-----------------------	----------------------------	---------------------

62354	Cortadora Manual SUPER 1250	125 cm	12 mm	88x88 cm	80 mm universal / Titanio
-------	-----------------------------	--------	-------	----------	---------------------------

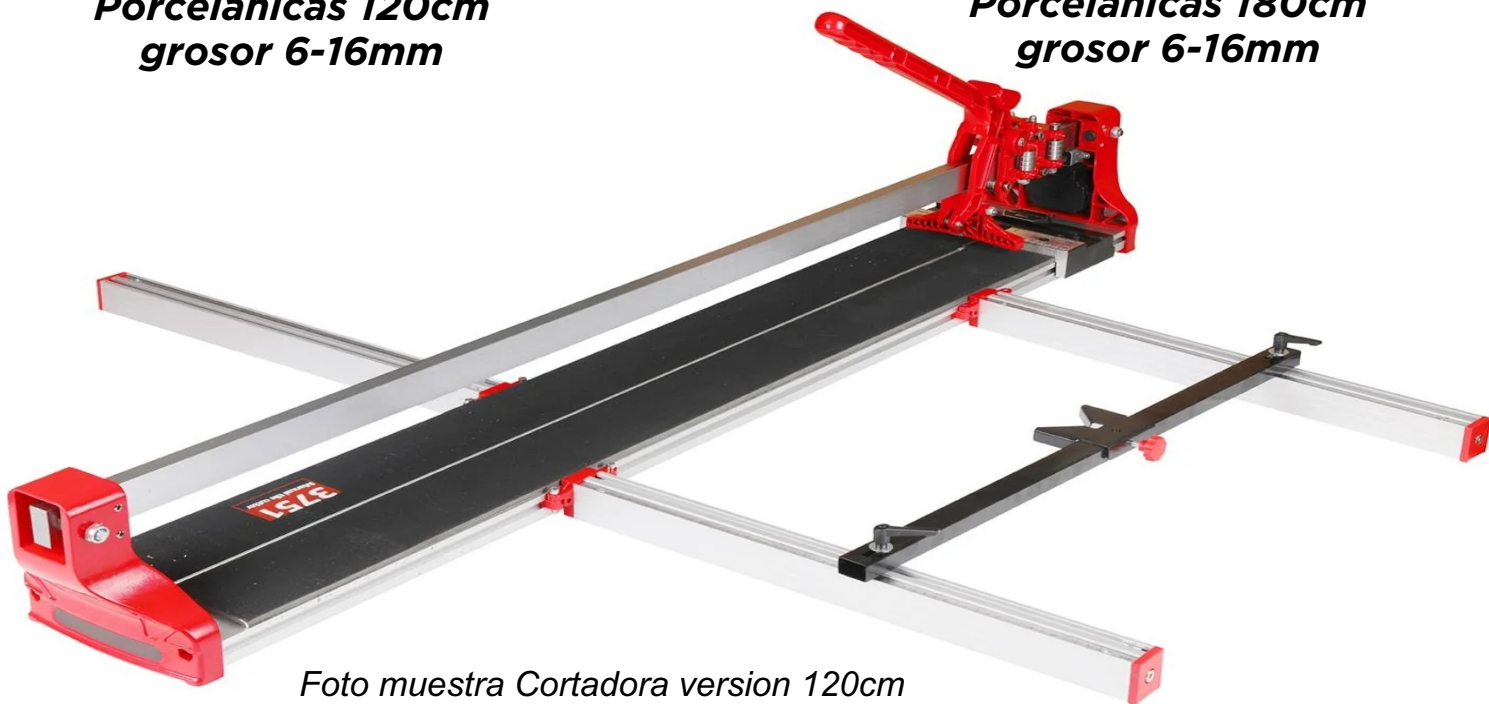
**CORTAG**  
REVOLUTION TOOLS

## Pro-Master

### PM 3751-1200 CORTADORA PRO 120CM

*Heavy Duty  
Aluminum Alloy*

*Para Losetas  
Porcelanicas 120cm  
grosor 6-16mm*



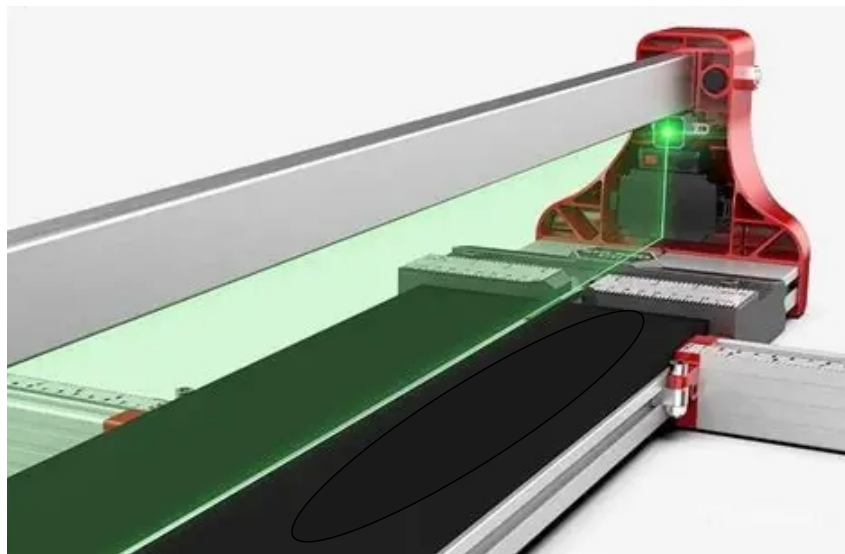

*Foto muestra Cortadora version 120cm*

## Pro-Master

### PM 3771-1800 CORTADORA PRO 180CM

*Heavy Duty  
Aluminum Alloy*

*Para Losetas  
Porcelanicas 180cm  
grosor 6-16mm*




## Pro-Master

### PM NL211-1600 CORTADORA BASIC 160CM

*Aluminum Alloy*

*Para Losetas  
Porcelanicas 160cm  
grosor 6-12mm*



# Cortadoras Manuales

## FAST 65

**2**  
Cut & Drill

Para el corte profesional de baldosa cerámica.



**65cm**

- 1 Base de aluminio extruido. Aporta rigidez.
- 2 Nuevo conjunto separador más resistente y estable facilitando el rayado.
- 3 Guías reforzadas de 18mm. Favorece una mayor resistencia.
- 4 Cuatro soportes laterales para una mayor sujeción de la pieza.

- Base con soporte de espuma.
- Guías de acero cromadas y rectificadas, con tratamiento anticorrosión.
- Con tope lateral milimetrado y escuadra a 45°.
- Base para el correcto apoyo de la baldosa.
- Adaptado para ródolos de entre 6mm a 10mm.
- Rodel Ø 6 mm SILVER incluido.
- Visión directa de la línea de rayado y corte.
- Bolsa de transporte en material textil de alta resistencia. Puede usarse en posición de mochila.

### Accesorios:



Ref. 18980  
Kit mantenimiento



3+1



PROTECTED DESIGN

	REF									
FAST-85 CON BOLSA	13939	PRO	85 cm	√	60x60 cm	12 mm	7,5 kg	8,5 kg	2	32
FAST-65 <b>Modelo en Inventario</b>	13940	PRO	65 cm	-	45x45 cm	12 mm	6,3 kg	- kg	4	48



Cortadora ligera y polivalente.

**TRU 11775 / CAZ-120X**  
Cortadora manual Porcelanato  
cap. 120cm / 47"



Cuerpo de Acero

47" (120 cm)

Cap. 120cm

**TRU 16783**  
**CAZ-66B**  
Cortadora manual Azulejo  
Cap. 26"



Cuerpo de Acero

89x18cm

Cap. 26" (66cm)

## LÍNEA PEC

**CORTAG**  
REVOLUTION TOOLS



- 1 Guía lateral que asegura la uniformidad de las medidas en cortes rectos y diagonales
- 2 Sistema de separación de aluminio inyectado
- 3 Mango ergonómico
- 4 Soporte de guía en aluminio inyectado

CÓDIGO	MODELO	LONGITUD MÁX. DE CORTE	ESPESOR MÁX. DE CORTE	TAMAÑO MÁX. CORTE DIAGONAL	RODELES DE REPUESTO
61859	Cortadora Manual Profesional PEC 65	650 mm	10 mm	460x460 mm	80 mm universal / 100 mm universal / Titania

### 04-80 CARBIDE TIPPED NIPPER

Features The Popular Offset "Side Biter"!



#### Premium High Grade Carbide Tipped Jaws

Troxell® 8" Carbide Tipped Nipper Features the popular offset "side-biter" 5/8" carbide tipped style jaws. Plastic coated handles have "stop pads" and convenient coil spring reopening action. Pro-Grade Premium Nipper

PART NUMBER	ITEM
04-80	Nipper
Clamshell 12 Per Case	



**CRUNCH!  
CRUNCH!  
CRUNCH!**

**Eats Granite, Porcelain,  
Marble, Ceramic & Stone!**



## ND-180



Cortadora portátil, ideal para acabados y reformas.  
Para el corte de baldosa cerámica, ideal para azulejo y gres.



## CORTADORA CIRCULAR TC-125



PERFECT  
DESIGN



4

**TRU 13978**  
**CAZ-EL-4-1/2N2**  
Cortadora Electrica Azulejo  
Chica con Agua



- Balero de bolas
- Suministro de Agua
- Para uso Industrial

**TRU 15976**  
Refaccion CARBONES  
Cortadora Azulejo  
Electrica Chica c/agua



- Carbones de Repuesto
- CAZ-EL-4-1/2N2
- 2 Piezas

**TRU 13870**  
Esmeriladora Electrica  
INDUSTRIAL 800w 4 1/2"



- Angular 4-1/2"
- Balero de Bolas
- Uso Industrial

**TRU 100123**  
Sierra Compacta 750w 4 1/2"



- Diseño Compacto
- Guarda de Aluminio
- Zapata de Metal

**TRU ESMA 45110**  
Esmeriladoras 4 1/2" **PROFESIONALES**

- Eje: 5/8 - 11\*
- Incluyen disco abrasivo para desbaste de metal y llave
- Tensión / Frec.: 127 V / 60Hz

6 Velocidades,

**CUERPO ROBUSTO**

Guarda de ajuste rápido para mayor aprovechamiento de disco

**NUEVO**



Incluye carbones de repuesto

**1,100 W**

**TRU ERGO 4590**  
Esmeriladoras 4 1/2" **ERGO-PRO**  
Mayor ergonomía y confort

- Eje: 5/8 - 11\*
- Incluyen disco abrasivo para desbaste de metal y llave
- Tensión / Frec.: 127 V / 60Hz

**CUERPO DELGADO**  
Ideal para trabajos de instalación de pisos



**950 W**

## Porcelain Razor

### DIAMOND BLADE



The specially designed relief cuts help to keep the blade cool.



Blade Thickness .060



#### Porcelain's Hot!

It's also extremely hard to cut. Now more than ever, we need to update our equipment to handle this really dense material. The Porcelain Razor Blade will offer faster cutting and longer life on hard porcelain or granite tile while maintaining a perfectly smooth cut. Available Sizes: 4" Dry, 4 1/2" Dry, 7", 8", 10", 12"

\* Special arbor sizes available upon request


Item #	Description	Arbor	Case Qty
DB45RAZ	4 1/2" Porcelain Razor Blade	5/8", 20mm 7/8"	10
DB8RAZ	8" Porcelain Razor Blade	5/8"	5

## T3 Mesh

### DIAMOND BLADE



Reinforced core for added stability



Unique mesh design for faster cutting with less heat to reduce chipping



- **Faster**
- **Cleaner**
- **Cooler**

The T3 Mesh is the newest addition to the T3 line of diamond blades. The unique segment design allows for faster cuts while keeping the blade cooler. Just like its siblings, the T3 Mesh includes the same Supercore technology adding to the precision and reduced noise when cutting.

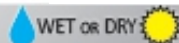
All sizes have a tall 10mm rim height

Item #	Description	Arbor	Case Qty
DB45T3M	4 1/2" x .06" T3 Mesh Blade	7/8"-5/8"	10



Watch the video

## 06-PB PORCELAIN BLADE



Smooth Chip-Free Cutting

The specifically designed Matrix edge provides chip-free cutting of porcelain, quartz, ceramic tiles, granite and marble.



PART NUMBER	SIZE
06-PB4	4"

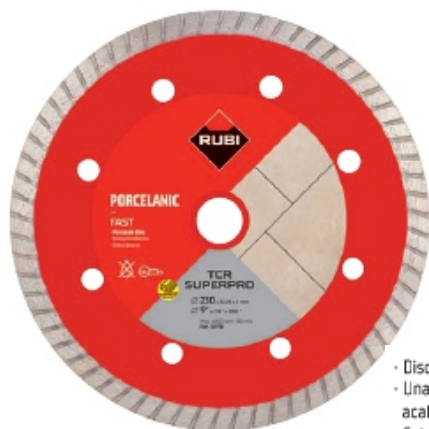


7" HAS CONVENIENT KNOCK-OUT ARBOR ADAPTS TO STANDARD SKILLSAWS AND JOB SAWS!

## DIAMANTE GRES PORCELÁNICO TURBO (TCR)

2 **CHILDRN**

## DISCOS DIAMANTE - CORTE SECO



- Disco recomendado para el corte fino de gres porcelánico.
- Una gran combinación. Alto rendimiento y velocidad de corte con acabados de alta calidad.
- Solo para corte recto, no indicado para corte a inglete con amoladora.

## DIAMANTE GENERAL CERÁMICA CONTINUO (CEV)

## DISCOS DIAMANTE - CORTE HÚMEDO



- Disco para el corte general de baldosas cerámicas como azulejo, gres esmaltado y gres porcelánico.
- El mejor acabado. Para cortar e ingletear baldosa cerámica y otros materiales pétreos de revestimiento con espesores < 20 mm.

	REF						RPM	
CEV 180 PRO	25912	PRO	180 mm	22,2 - 25,4 mm	1,7 mm	8 mm	8500 max.	3



**CORTAG**  
REVOLUTION TOOLS



**CÓDIGO** 61577

Porcelanato Flex 115mm  
Ø Agujero: 22.22 mm  
Aplicación: Amoladora 4 1/2"



**CÓDIGO** 61549

Turbo Flex 115mm  
Ø Agujero: 22.22 mm

## Discos de diamante **rin continuo**, acabado fino

 **DID-1100**  
para cortadora  
de mesa





<b>Código:</b>	<b>12970</b>
<b>Clave:</b>	<b>DID-1100</b>
<b>Diámetro:</b>	<b>10" (25 cm)</b>
<b>Eje:</b>	<b>1"</b>
<b>Velocidad máxima:</b>	<b>4,500 rpm</b>
<b>Espesor:</b>	<b>2.2 mm</b>
<b>Sección abrasiva:</b>	<b>10 mm</b>
<b>Reductores:</b>	<b>1" - 5/8" </b>



**No despostillan**



<b>11579</b>	<b>12977*</b>
<b>DID-170</b>	<b>DID-145 •</b>
<b>7" (18 cm)</b>	<b>4 1/2" (11 cm)</b>
<b>7/8"</b>	
<b>8,600 rpm</b>	<b>13,300 rpm</b>
<b>mm</b>	<b>1.6 mm</b>
<b>6.5 mm</b>	<b>5 mm</b>
<b>7/8" - 5/8" </b>	<b>7/8" - 3/4" </b>


## Discos de diamante, corte de piso de porcelanato **TRUPER**

- Incluye reductores:

7/8" - 5/8" 7/8" - 3/4"

**80% mayor durabilidad** que los discos de rin continuo

Para cortes precisos y limpios a 45°



Las fotos de estos productos no están a escala

Código:	15198	15196*
Clave:	DID-570	DID-545
Diámetro:	7" (18 cm)	4 1/2" (11 cm)
Eje:	Ø 7/8" / $\diamond$ 13/16"	7/8"
Velocidad máxima:	8,500 rpm	13,200 rpm
Espesor:	2 mm	1.6 mm
Sección abrasiva:		10 mm

### PORCELANATO, RIN TURBO DE MALLA

Diseño de malla diamantada para máxima velocidad de corte en materiales duros, sin perder calidad en el acabado

Corte: Extrafino



## Disco de diamante Ø 4 1/2", corte de porcelanato, rin turbo de malla **TRUPER**

- Incluye reductores: 7/8" - 5/8" 7/8" - 3/4"

- **Espesor: 1 mm**

- Sección abrasiva: 10 mm

Centro más grueso que evita flexión



**NUEVO**

Corte en seco o húmedo



Código	Clave	Diámetro	Eje	Velocidad máxima
103696	DID-645	4 1/2" (11 cm)	7/8"	13,200 rpm
Caja 2 / Máster 10 / <b>MM 00</b>				

## Discos de diamante **rin turbo**, usos generales


- Sistema de enfriamiento y reducción de ruido



Corte



Loseta



Mármol



Código:

Clave:

Diámetro:

Eje:

Velocidad máxi

Espesor:



12979

DID-240

4" (10 cm)

14,500 rpm

2.2 mm

### RIN CONTINUO

Resistencia a altas temperaturas y reducción de ruido y vibración

Corte:  
Extrafino



## Disco de diamante Ø 4", corte de vidrio,

**rin continuo TRUPER**

**N NUEVO**

- Cortes limpios y rápidos, excelente acabado sin despostillar
- Incluye reductores: 7/8" 3/4"
- **Espesor: 1.4 mm**
- Sección abrasiva : 15 mm



Corte en seco o húmedo



Corte



Porcelanato



Vidrio



Azulejo



Loseta

Código	Clave	Diámetro	Eje	Velocidad máxima
103695	DID-740	4" (10 cm)	7/8"	15,300 rpm

Caja 4 / Máster 40 / **MM 00**

## Discos abrasivos para corte de **piedra**, alta durabilidad **TRUPER**

- Eje: 7/8"
- Espesor: 3.2 mm

Carburo de silicio



Piedra



**Código**

Clave

Diám.

Velocidad

11555 ABT-754 • 4 1/2" 13,200 rpm

## Disco de corte delgado **multimaterial**, 4 1/2" **TRUPER**

- Eje: 7/8"

Línea **Sable**  
cortan + rápido  
limpio



Corte

Óxido de aluminio con carburo de silicio



Tipo 41



Aluminio




PVC



Acero inoxidable



Piedra



Metal



Azulejo

**Código**

Clave

Espesor

Diám.

Velocidad

18651\* DICOF-4510M • 1 mm 4 1/2" 13,200 rpm

## Disco sierra Ø 4 1/2" (115 mm) , eje de 3/8" (10 mm)

- Uso general

Para sierra circular compacta SICI-4-1/2A, ver en pág. 251



**Corte Madera**

**Código**

Clave

Dientes

Velocidad máx.

100172 ST-424 24 5,000 rpm

Caja 3 / Máster 36 / **MM 00**



## 20-21 WHITE RUB STONE



Limadora de Losetas  
y/o Piedras  
ademas,  
Afiladora de Discos  
de Corte Diamante.

### Professional Grade Rub Stone

Remove rough edges from tiles and stone for a professional finished look. Can be used to sharpen tools and blades.

PART NUMBER	ITEM
20-21-A	Rectangle

Two Tools In One



**CORTAG**  
REVOLUTION TOOLS

Limadora de Losetas  
y/o Piedras  
ademas,  
Afiladora de Discos  
de Corte Diamante.




**COR 1357**



## TACOS PARA PULIR

**2**  
Cut & Drill



- Gama de tacos de goma diamantados para el desbaste y pulido de cantos, cortes y superficies de piedra natural y baldosa cerámica.
- Semiflexibles. Buena adaptación a la mano del usuario.
- Se recomienda su uso en húmedo.
- Distintas granulometrías:
- #60, #120 y #200 para desbaste.
- #400 para pulido.
- Dimensiones de la placa diamantada: 55x90 mm.
- Dimensiones del taco de goma: 58x94x30 mm.



	REF		
TACO PULIDO DIAMANTADO GRANO #60	61974	SUPERPRO	10
TACO PULIDO DIAMANTADO GRANO #120	61975	SUPERPRO	10
TACO PULIDO DIAMANTADO GRANO #200	61976	SUPERPRO	10
TACO PULIDO DIAMANTADO GRANO #400	61977	SUPERPRO	10

**TRU 16736**  
Taladro y Rotomartillo  
Pro 550w



Motor de 550 W  
Balero de Bolas  
Peso 1.6 Kg

**TRU 16737**  
Refaccion CARBONES  
Taladro Rotomartillo 550w



Carbones de Repuesto  
ROTO-3/BAA 550w  
2 Piezas

**TRU 16737**  
Refaccion CARBONES  
Taladro Rotomartillo  
Mezcla Adhesivo 1050w



Carbones de Repuesto  
TALE-1/2N  
2 Piezas

**Rotomartillos 1/2" PROFESIONALES TRU 14658**

- Velocidad variable reversible  
- Varilla de control de profundidad  
- Mango auxiliar  
- Tensión / Frec.: 127 V / 60 Hz



750 W

**TRU 101519 MEZ-150N**  
Taladro Mezclador Vel Variable  
para ADHESIVOS, Industrial  
1500W con Revolvedora  
"101960" INCLUIDA



GARANTIA INCONDICIONAL  
**5**  
AÑOS

- Ciclo de trabajo a corriente nominal:  
50 min de trabajo x 20 min de descanso  
Máximo diario: 6 horas
- Volumen de mezcla: 120 L
- Largo del cable: 1.8 m
- Peso: 6.6 kg

Engranaje Doble

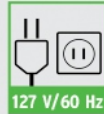
Mangos ergonómicos

Uso Rudo

Mezcladora eléctrica de materiales,  
**1,400 W TRUPER PRO**

3  
AÑOS DE GARANTÍA  
AÑOS DE GARANTÍA

- Ciclo de trabajo a corriente nominal:  
30 min de trabajo x 15 min de descanso  
Máximo diario: 3 horas
- Volumen de mezcla: 100 L
- Largo del cable: 1.8 m
- Peso: 4.9 kg



**N NUEVO**

**1,400 W**

**0-480 / 0-800 rpm**

**11 A**

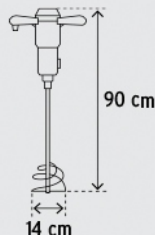
**2 Velocidades mecánicas**

**INCLUYE:**  
Revolvedor  
2 Llaves



Código Clave  
**103662 MEZ-140A**

Caja 1 / Máster 2 / MM 0



**CORTAG**  
REVOLUTION TOOLS

**HM -120**

CÓDIGO	MODELO
61621	HM-120
DIMENSIÓN	DIÁMETRO 140 mm LONGITUD 60 cm
ROSCA DEL EJE	M14
VELOCIDAD	6 VELOCIDADES
ROTACIÓN	0-700 rpm
POTENCIA	1200 W
FRECUENCIA	60Hz



# Broca Revolvedora

**TRU 11975  
REV-12M**  
Revolvedor de Mortero  
60cm



Compatibles  
con broquero  
de 1/2"



Zanco  
hexagonal

Acabado Niquelado

Ancho 12 cm (5")

Taladro espada de 1/2"

**TRU 15824  
REV-20**  
Revolvedor de Acero  
55cm



Compatibles  
con broquero  
de 1/2"



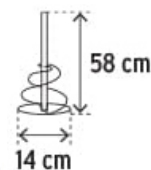
Zanco  
hexagonal

Fabricado en acero

Para Pintura

Taladro eléctrico 1/2"

**TRU 101960**  
Revolvedora de  
Mortero PRO



Rosca M14  
para fácil  
instalación

Acero

Mezcla hasta 120 L

MEZ-150N



## KIT BROCA EASYGRES Ø 35 MM.

**2**  
Cut & Drill



- Kit compuesto por:
- Guía MULTIDRILL.
- Depósito agua y manguera.
- Broca EASYGRES Ø 35 mm.

	REF	RPM			
KIT BROCA EASYGRES Ø 35 MM.	50921	500 max.	27 mm	1	720



Recipiente para Agua



## KITS BROCAS EASYGRES Ø 6 - 12 MM.

**2**  
Cut & Drill



- La guía EASYGRES permite realizar agujeros tanto en posición vertical como en horizontal, gracias al funcional diseño de su depósito de agua que incorpora un grifo regulador de caudal.
- La guía EASYGRES se adhiere fácilmente a cualquier superficie, gracias a su sistema de adhesivos renovables.

	REF		RPM			
KIT EASYGRES BROCAS Ø 6 Y 10 MM.	PRO		1000 max.	25 mm	10	800



## BROCAS DRYGRES 4DRILL

2  
Caja con 2



- Para taladrar en seco y con taladro gres porcelánico, piedra natural y piedra artificial.
- Con resistente soldadura de los granos de diamante para una mayor duración.
- Sin deslizamiento "Easy-Start". Aptas para trabajar sin guía centradora.
- Perfectas para taladros inalámbricos (1000 - 2500 rpm).
- Cuerpo reforzado con tornillo prisionero para un mejor rendimiento y rigidez, manteniendo así la cera en la punta de la broca.
- Acabado de gran calidad.
- Diseñadas para ser utilizadas, exclusivamente, con taladro eléctrico con o sin cable, siempre sin percutor.
- Su conexión hexagonal les permite adaptarse rápidamente a los taladros con cabezal de 10 mm.

	REF	△	RPM	📦	📦
BROCAS DRYGRES 4DRILL Ø 6 MM. HEX	05923	SUPERPRO	1000 min.	36 mm	1
BROCAS DRYGRES 4DRILL Ø 10 MM. HEX	05926	SUPERPRO	1000 min.	36 mm	1

### TRU 11702 BVI-1/4 Broca para Azulejo de 1/4"x 2"



Zancos de Acero  
1/4"x 2"  
Vidrio y Azulejo

### TRU 11704 BVI-3/8 Broca para Azulejo de 3/8"x 3"



Zancos de Acero  
3/8"x 3"  
Vidrio y Azulejo

### TRU 101827 Broca para Porcelanato 1/4"



Punta de Carburo  
1/4" (6.5 mm)  
Vidrio y Azulejo

### TRU 101840 Broca para Porcelanato 1/2"



Punta de Carburo  
1/2"  
Vidrio y Azulejo

### TRU 101841 Broca para Porcelanato 3/16"-3/8"



Punta de Carburo  
3/16"-3/8"  
Vidrio y Azulejo

### 21-P **FastCut**

#### Drill Through Hard Surfaces Faster

Carbide drill bit designed to bore holes in various types of porcelain, glass, ceramic, marble, granite and quartzite.



**CUTS  
PORCELAIN**

PART NUMBER	SIZE
21-P14	1/4" Drill Bit
21-P18	1/8" Drill Bit
21-P116	1/16" Drill Bit

Carded Package 12 Per Case

**BROCAS EASYGRES Ø 6 - 12 MM.**



35mm (3/8")

- Brocas de diamante electrodepositado para utilizar con taladro eléctrico sin percutor.
- La calidad del diamante permite la perforación de gres, gres porcelánico, granito, mármol y vidrio.
- Ideales para colocación de accesorios de baño y cualquier tipo de accesorios de decoración sobre superficies cerámicas.

- Se deben utilizar siempre refrigeradas con agua y con la guía EASYGRES, que permite el guiado y la refrigeración adecuada, asegurando una gran precisión y unos buenos acabados.
- Cuerpo en acero y puntas en diamante electrodepositado.
- Apertura lateral para mejorar la refrigeración y permitir la eliminación de residuos sólidos después de cada agujero.
- Velocidad de uso recomendada de entre 400 y 1000 r.p.m., en función del material a taladrar.
- Para un mejor acabado y mayor duración de la broca, es importante respetar la velocidad de giro adecuada y ejercer una presión moderada durante la perforación.

REF RPM

BROCA EASYGRES Ø 6,5 MM.	04920	PRO	1000 max.	25 mm	10	4600
-----------------------------	-------	-----	--------------	-------	----	------

BROCA EASYGRES Ø 10 MM.	04924	PRO	1000 max.	25 mm	10	4600
----------------------------	-------	-----	--------------	-------	----	------

## 21-GUIDE 100


## MINI HOLE SAW GUIDE



**Use with any smooth surface**  
Accurate hole drilling on any smooth surface, including walls and other vertical surfaces.

**Mini Ventosa  
con Guia Brocas**

PART NUMBER	ITEM
21-GUIDE100	Guide
<i>Carded 6 Per Case</i>	



# Brocas Corte Loseta

**TRU 18144**  
**MAN-CAZ3/8C**  
Mandril 3/8" guía para  
Cortacirculos 1 1/4", 1 1/2" y 2"



Fabricadas de acero  
1 1/4", 1 1/2" y 2"  
Broca de Tungsteno

**TRU 17125**  
**COAZ-7/8**  
Cortacirculos Borde  
Continuo Diamante 7/8"



Fabricadas de acero  
7/8"  
MAN-CAZ-1/4C

**TRU 17128**  
**COAZ 1 1/4**  
Cortacirculos Borde  
Continuo Diamante 1 1/4"



Fabricadas de acero  
1 1/4"  
MAN-CAZ-1/4C

**TRU 17130**  
**COAZ 1 1/2**  
Cortacirculos Borde  
Continuo Diamante 1 1/2"

Borde continuo



Ranura para  
fácil extracción  
de residuos

**TRU 17132**  
**COAZ-2**  
Cortacirculos Borde  
Continuo Diamante 2"



Fabricadas de acero  
2"  
MAN-CAZ-1/4C

## Mandriles para brocasieras diamante

- Para brocasieras continua o segmentada
- Compatibles con otras marcas del mercado



Punta de carburo  
de tungsteno



Broca piloto  
de 1/4"

MAND-3/8I



## 14-PRO PRO-GRADE TROWELS

Rubberized Comfort Handle & Stainless Steel Blade

### PREMIUM QUALITY PRO-GRADE TROWELS

- Flexible #304 Bright STAINLESS STEEL Resists Rust
- Lasts 3 Times Longer Than Any Other Mild Steel Trowels
- Extra Soft Gorilla Grip™ Eliminates Hand Fatigue
- Cleans Easier Than Standard Steel Trowels




#### NEW Euro Combo Notch

Designed to use with today's large format tiles. The hi/lo ridges of thinset collapse into each other promoting a better bond with no air pockets.

PART NUMBER	NOTCH
14-10SS	1/8" SQ
14-11SS	5/8" U
14-20SS	11/64" SQ
14-33SS	1/4" V
14-44SS	3/16" V
14-55SS	1/4" SQ
14-66SS	3/8" U
14-77SS	1/2" SQ
14-88SS	3/8" SQ
14-99SS	1/16" SQ
14-EUSS	Euro Combo
12 Per Display Case	



3/4"



## Pro-Master

### PM 5100-15 Llana Profesional 15mm (1/2")

Acero Inoxidable

## Cucharas forjadas Filadelfia

Ensamble reforzado de mango y zanco con casquillo crimpado y adhesivo de uretano



TRU 12992

## Llana Canto Recto 11"

TRU 102775

Marco de aluminio pulido para fácil limpieza



LLG-6L

## Llana Profesional 1/2"

TRU 102704

Marco de aluminio pulido para fácil limpieza



LLM-6CG

TRU 15403 / LLMD-11  
Llana PROFESIONAL dentado TRIANGULAR para Mosaicos de Vidrio



Fabricada en Acero  
Mango de madera  
Pata de aluminio

TRU 15404  
LLMC-11  
Llana PROFESIONAL dentado CUADRADO 1/4"



Fabricada en Acero  
Mango de madera  
Pata de aluminio

TRU 11525  
LLM 2C  
Llana PRETUL dentado CUADRADO 1/4"



Fabricada en Acero  
Mango de madera  
1/4"

TRU 15427  
FL-10N  
Flota Bonuillas Acabado Fino



Acabado fino  
Mango de madera  
9-1/2" x 5/8"

TRU 15428  
FL-10N  
Flota Boquillas y Epoxicos Acabado Liso



Acabado Extra Liso  
Mango de madera  
9-1/2" x 5/8"

## 09-181BV 3X12' BEVELED END FLOAT



Versatile beveled end proflex grout float

- Pointed tip assists in getting into joints and grouting beveled tiles
- Offset handle allows for easy grouting in hard to reach places
- Pure gum bottom leaves surfaces clean

Part Number	Item
09-181BV	Float

## 23-15 GROUT BAGS



**Lavables y Re-utilizables!**

## An Essential Tool For Masonry Pros

Dullas XL para Emboquillar Fachaleta de Piedra y Ladrillo



# Esponjas para Boquillas



Ref. 20906

**Esponja Rubinet Mixta Super Pro**



**CORTAG**  
REVOLUTION TOOLS



**BLOQUE DE ESPONJA**

CÓDIGO 60950

## 11-2XL HYDRO SPONGES



19x12.5cm

**Esponja Natural USA**

### Highly Absorbant

- The best hydrophilic sponges!
- Natural sponge leaves no film.
- More dense and durable than the competition.
- Rounded edges and large surface area prevent grout from getting dug out of recesses.

## CAPAZO DE PLÁSTICO FLEXTUB HEAVY DUTY (40 L.)



- Mayor comodidad durante el transporte. Fácil recogida de residuos.
- Asas reforzadas. Mayor resistencia.
- Ligero.



REF								
CAPAZO PLÁSTICO NEGRO NO.3 (40 L.) HEAVY DUTY	88778	PRO	33 cm	440 mm	40 l.	1,1 kg	10	300

## RODILLERAS GEL DUPLEX

3  
Set



- Rodilleras profesionales de diseño ergonómico y elevada comodidad.
- Su diseño combina el uso de materiales duros contra golpes e irregularidades del suelo y materiales blandos en su interior, adaptables a la anatomía del usuario.
- Además de proteger las rodillas del usuario gracias al uso de gel de silicona en su interior, su estudiada ergonomía las dotan de una gran estabilidad, evitando la sobrecarga de ligamentos y tendones.
- Amplio ámbito de uso, gracias a su concepción dos en uno:
- Con protección exterior en goma, de gran estabilidad y resistencia.
- Sólo con el cuerpo principal, menos aparatoso, permite deslizar la rodilla sin problemas sobre superficies lisas.
- Incorporan doble cierre, inferior y superior, de fácil ajuste.
- Conformes a EN14404.
- Nivel de prestación: 1

	REF			
RODILLERAS GEL DUPLEX	81989	PREMIUM	6	96

### TRU 12952

#### ROD-X

Rodilleras Profesionales con  
Cubierta dura PVC



Poliéster, EVA y Gel

Cubierta de PVC

Forro transpirable

### TRU 12951

#### ROD-L

Rodilleras Ligeras



Poliéster y EVA

Banda elástica

Multiusos

# Separadores Nivelantes de Cuña

TRU 100517 / SN-CL20  
ANCLAS/Separadores  
Para Nivelacion  
de Azulejos Bolsa 100pzas



**1.5mm**  
**2mm**  
**3mm**

35x37mm

Plastico

100 Pzas p/bolsa

TRU 100518 / SN-CU16  
CUÑAS Para Nivelacion  
de Azulejos Bolsa 100pzas



Polipropileno

Separacion 2mm

100 Pzas p/bolsa

TRU 100516 / SN-P120  
PINZA Para Nivelacion  
de Azulejos



Separador 1mm (muros) , 1.5mm (1/16")  
2mm y 3mm (1/8")  
DESECHABLE



**ACENTOS**  
**Linea PRO**

35x37mm

Plastico

100 Pzas p/bolsa

Cuña  
REUTILIZABLE



**ACENTOS**  
**Linea PRO**

Polipropileno

Separacion 2mm

100 Pzas p/bolsa

Pinza  
REUTILIZABLE



**ACENTOS**  
**Linea PRO**



## KIT CYCLONE



- El kit se compone de 300 bridas y 100 campanas reutilizables.
- Envasado en un práctico cubo.

REF	REF	REF	REF
KIT CYCLONE L.S. 1,5 MM	35964	SUPERPRO	3

## CAMPANAS CYCLONE



- Reutilizables.
- Rosca especial exterior de 6 mm.
- Detalle excéntrico para una mejor concentración de fuerzas. Más ergonomía.
- Zona coronada para un mejor agarre.
- Dimensiones: 59x59x38 mm.
- Se entregan en bote reutilizable.



REF	REF	REF	REF
CAMPANAS CYCLONE (B-100)	35949	SUPERPRO	5
BASE PLANA 1,5 MM CYCLONE L.S.(B-100)			35940

- No se necesita herramienta para su colocación.
- Uso fácil, rápido e intuitivo. Resultados menos sensibles a la habilidad y experiencia del usuario
- Campana grande y ergonómica. No daña los dedos al apretar.
- Garantiza la planitud y la regularidad de la superficie de colocación.
- Retirada del sistema por impacto (patada o maza). Siempre en el sentido de la junta.
- Campanas reutilizables.

### Separador 1.5mm (1/16") DESECHABLE

**Pro-Master**



### Trompo Giratorio REUTILIZABLE

**Pro-Master**



### Disco de Base REUTILIZABLE

**Pro-Master**





## NIVELADOR ROSCA EASY SPIN 50 PZS.



CÓDIGO 62616

## NIVELADOR EASY SPIN 100 PZS.



1 mm

CÓDIGO 62592



1,5 mm

CÓDIGO 62598



2 mm

CÓDIGO 62604



3 mm

CÓDIGO 62610

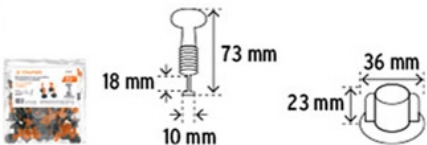
## Bolsa con 50 niveladores tipo "T" para azulejos

### TRUPER

- Para losetas de 3 a 17 mm de espesor
- Para separación de 2 a 6 mm
- Facilitan la instalación evitando el movimiento del azulejo, ajustando la altura y sosteniendo los bordes de manera uniforme
- Reutilizables



**CONTENIDO:**  
50 Niveladores  
50 Tuercas  
1 Llave



Código 102395  
Clave NIAZ-50

Make ceramic tile becomes level off, can reuse





Favor de retirarlos antes de emboquillar



1/32"  
.79 mm



1/16"  
1.59 mm



1/8"  
3.18 mm



3/16"  
4.76 mm



1/4"  
6.35 mm



3/8"  
9.52 mm



1/2"  
12.7 mm

## Juntaprac

Junta de expansion para piso.  
Evita cuarteaduras por asentamientos



Negro

- Evita cuarteaduras en los pisos por asentamientos en las construcciones.
- Se respetan las juntas de expansion de los firmes donde se van a instalar los pisos.

## Nivel láser de 12 líneas cruzadas 360°, 25 m

### PRETUL

- Alcance máx. interior/exterior: 25 m/5 m
- Autonivelante  $\pm 3^\circ$
- Rosca de 1/4" para tripié
- Tiempo de recarga: 2.5 h
- Uso continuo: 2 h



Tolerancia máxima



Recargable

Láser verde  
4X mayor visibilidad  
que el láser rojo



Incluye  
cargador c. a.



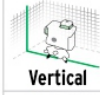
Resistente a  
salpicaduras



### NIVELACIÓN



Horizontal



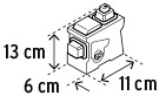
Vertical



De cruz



Angulada



Soporte  
magnético



Incluye  
estuche

Tripié con  
tornillo de 1/4"  
y rosca de 5/8"

Código Clave  
29005 NL-12P

## Tripié telescópico para nivel láser TRUPER

- Altura máxima: 1.45 m
- Cuerpo ligero de aluminio
- Peso: 1.2 kg



Nivel de  
burbuja



La foto de este producto  
no está a escala



Incluye  
funda

Tacones  
antiderrapantes

Seguros de  
bloqueo rápido

Base de  
liberación rápida  
con giro vertical



Base con giro  
horizontal



Compatible con medidor  
láser de distancia, niveles  
láser, y dispositivos con  
rosca de 1/4"

Código Clave  
100811 NL-TRI-150

Caja 1 / Máster 4 / MM 0

### TRU 100650 RA-LE Raspador de lechada



TPR antiderrapante  
Mango angulado  
Navajas de tungsteno

### TRU 15962 RASP-4 Raspador con mango Navaja de 4"



Fabricadas de acero  
Navaja de Acero  
4" (101.6mm)

### TRU 15963 REP-RASP-4 Repuesto 5 navajas de 4" Para Raspador RASP-4



Acero Alto Carbono  
Modelo RASP-4  
4" (101.6mm)

### TRU 16931 MH-16 Mazo de hule 16oz



Cabeza de Neopreno  
Mango de madera  
13 1/2" (34 cm)

### TRU 10210 AJ-6 Arco Junior Segueta para Trim AL y PVC



Mango Ergonomico  
Arco de Acero  
6" (152.4mm)

### TRU 10220 REP-AJ-6 Repuesto 5 Seguetas Para Metal, Madera o PVC



Fabricadas en Acero  
Modelo AJ-6  
6" (152.4mm)

### TRU 10919 ESEX-300 Espuma Expansiva Poliuretano para rellenar juntas/huecos.



Poliuretano  
300ml  
Incluye Aplicador

### TRU 10835 FUT-3 Dosificadora Spray para Selladores de Piedra 3Lts (Fumigadora)



lanzas de Latón  
Mangueras Reforzadas  
3 Litros

### TRU 11034 MD-FUT-3 Repuesto Manguera y Dosificador (Fumigadora)



## MEDIDOR DE FORMAS

TAMAÑO: 150 mm

TAMAÑO: 250 mm

CÓDIGO 60233

CÓDIGO 60236



## TRU REP - CUT-6

Repuesto 10 Navajas 18mm



Cuchillas Acero SK4  
18mm  
Doble Bisel

## TRU 16950/NM-6

Navaja multiusos de apertura Rápida



Cuerpo de ZAMAC  
Cuchilla Acero SK2  
Con Botón

## TRU 15844

### STIA-14

Llave Stilson Promeria ALUMINIO



Aluminio  
Mordaza Ajustable  
Para Tubo

## TRU 12860

Cortador de Tubo Plastico hasta 1 5/8"



Cuerpo Aluminio  
Navaja de Acero  
CPVC, PP-R, POLY

## TRU 45171

### CV-TER

Termofusora 600W



600 Watts  
Evita Fugas  
Para PPR

## TRU 12522

### CTF-1/2B

2 piezas de Cinta Sella Roscas 7m x 1/2"



Teflón Color Blanco  
Anti Hongos  
Para uso en Agua

## TRU 21455

Calibrador vernier escolar 6" Pretul



Acero  
Graduado en Cm y Pul  
Ajuste Manual

## TRU 22801

### PICA-9C

pistola para silicon 280ml con cremallera



Lámina de Acero  
Barra Dentada  
Cart. 21.8 x 5.15 cm

## TRU 17040

### NP-48

Nivel de Gota Profesional 48"



Cuerpo de Aluminio  
Ventanas de Acrílico  
Extremos Reforzados

## TRU 14162

### JOY-32

Desarmador de Joyero con 30 puntas incluyendo puntas para ajustes de GRIFERIA



Cuerpo de ABS  
Cinta con Laca  
5 m (16ft)

## TRU 22101

### SET-42

Juego de Herramientas 42 pzas



Estuche de Plastico  
Uso Casero y Oficinas  
42 Piezas

## TRU 22985 / SET-66

JJuego de Herramientas 66 pzas Dados y Llaves



Estuche de Plastico  
Autómovil  
66 Piezas

## TRU 23763 / LP-23R

Lona ROJA Gruesa 2x3m



Poliétileno  
Doble Cubierta  
Ojillos de Aluminio

## TRU 45032/ RAF 250

Rafias (piola) Blanco Calibre 2.2, rollo 230m



Poliétileno  
Calibre 2.2 g/m  
230 Metros



**MIRSA** *Tile*

Pisos ▪ Baños ▪ Home Decor