

A photograph of a decorative outdoor staircase. The steps are made of reddish-brown bricks and are decorated with colorful, patterned tiles. The tiles feature various designs, including floral motifs and geometric patterns. The staircase is surrounded by lush greenery and potted plants. In the background, there is a building with a tiled roof and a stone wall. The overall scene is vibrant and artistic.

BARRO ***Artesanal y*** ***Mecanizado***

Azulejos Talavera, Losetas, Teja y ladrillo

*Talavera Wall Tiles, Clay "Saltillo" tiles,
Roof Tiles & Brick products.*



Nota Importante productos Artesanales y Piedras Naturales:

Los productos de Barro Artesanal y Piedras Naturales presentaran variaciones de medida, tono y color, imperfecciones, despostilladuras y roturas en las orillas que se consideran parte del acabado rustico y natural del producto; y no están sujetos a las mismas garantías, ni política de calidad comunes en los productos hechos en fabrica.



Important Note about Artesanal Clay and Natural Stone products:

Artesanal clay and natural stone products will present size, color and tone variations, imperfections, chipped edges and are considered part of the natural rustic finish of these products, and are not subject to the traditional product quality and finish guarantees typical in our manufactured products.



Azulejos Talavera

Talavera Wall Tiles

MASTER ARTISAN COLLECTION

Master Artisan 3D Relief Deco 6"x6"



ART CR 38
Niña Catrina
15cm



ART CR 27
Catrina Sombrero
15cm



MD CATRINA
ROSAS
15cm



ART CR 39
Niña Charro
15cm



MD CATRINA
FRIDA sobre
AMARILLO
15cm



MD CATRINA
PANCHO VILLA
15cm



ART CR 40
Niña Trenzas
15cm



MD CATRINA
BODA
15cm

*Done with 3D Relief Glazes and by Professional Artists
instead of General Guild Artisans.*



MASTER ARTISAN COLLECTION

Master Artisan 3D Relief Deco 4"x4"




ART AR 76
Relieve 10cm



ART AR 75
Relieve 10cm



ART EG 38
Relieve 10cm



MD HACIENDA
CENEFA Relieve 10cm



ART AR Cupula
Relieve 10cm



*Done with 3D Relief Glazes
by Professional Artists
instead of Guild Artisans.*



MASTER ARTISAN COLLECTION

Master Artisan Murals & Numbers



MD Mural Cocina 12"x16" 12pzs
Relieve 10cm



MD Mural Relieve 12"x12"

*Done with 3D Relief Glazes
and by Professional Artists
instead of Guild Artisans.*



MD Mural Relieve 12"x12"



MD Mural Relieve 12"x12"



**Designs vary by shipment, see store for current selection.*

**Diseños varían por cargamento, visite nuestra tienda para ver selección.*

NEW TREND DECO COLLECTION

♥ Loteria Set 4"x4"

**Sold as a 54 piece set/mural*



MD Juego Loteria
set de 54 pzas
10cm




TRADITIONAL TALAVERA COLLECTION

❖ Talavera Deco 4"x4"



ART AL 215
10cm



ART AL 64
10cm





ART AL 216
10cm



ART AL 61
10cm



ART AL 110
10cm



ART AL 62
10cm



TRADITIONAL TALAVERA COLLECTION

▼ Talavera Deco 4"x4"



ART AL 21
10cm



ART AL 29
10cm



ART AL 26
10cm



ART QUERETARO
AL 90
10cm



ART AL 217
10cm



ART PALACIO
RSPECIAL
AL 07
10cm



TRADITIONAL TALAVERA COLLECTION

▼ Talavera Deco 4"x4"



**ART POSITANO
AL 130
10cm**



**ART AL 218
10cm**



**ART AL 219
10cm**



**MD MARRUECOS
10cm**



SUGGESTED MIX PATTERNS

Instalación MIXTA Sugerida "Azules"



Instalación MIXTA Sugerida "Colores"




TRADITIONAL TALAVERA COLLECTION

♣ Solid Colors 4"x4"




Blanco Puro
Brillo 10cm




Negro Puro
Brillo 10cm



Azul Cobalto
Brillo 10cm



Verde Colonial
Brillo 10cm



Mostaza
Brillo 10cm



Terracota Teja
Brillo 10cm



Española Blanco Puro
Brillo 10cm



TRADITIONAL TALAVERA COLLECTION

❖ Solid Color Trims

6" Chairrail Trim Piece
15cm



6" Pencil Trim Piece
15cm



4" Bullnose Trim Piece
10cm



Available Trim Colors
Colores Disponibles de Moldura:



Blanco Puro
Brillo



Negro Puro
Brillo



Terr Teja
Brillo



Verde Col
Brillo



Mostaza
Brillo



Azul Cob
Brillo

❖ Handpainted Basin/Vessel Sinks

**Designs vary by shipment, see store for current selection.*





Losetas de Barro

Clay Tile

Machine Pressed & Fired Clay Tiles

👉 Baldosa Prensada Saltillo 12" & 18"

Unglazed Clay Tile in a "Saltillo" rounded edge finish. Machine PRESSED and BAKED at 800° Celsius giving it CERAMIC-like qualities in overall STRENGTH and LOW water absorption.



Saltillo
Grosor 1.2cm

12" & 18"



*Stronger & Less
Water Absorption
than traditional
Saltillo Tile!*



Loseta de Barro estilo Saltillo orillas redondeadas pero PRENSADA a MAQUINA, y HORNEADA a 800° Celsius dandole propiedades de FUERZA y ALTA REPELENCIA a la absorcion de Agua.

**Final Finish/Color of Clay Tiles depends on type of Sealant and Stain Treatment applied by installer.*

Loseta de Barro Artesanal



Artisanal Hand Made Clay Tiles



18"



12"



Hexagonal 12"



Stair Bullnose 12"

Loseta de Barro Artesanal




Artisanal Hand Made Clay Tiles



Cruz 6"



Estrella 6"



Loseta de Barro Artesanal




Artisanal Hand Made Clay Tiles

Riviera 5 1/4"



Verde transparente

*Glazed version
for wall use only.*



Loseta de Barro Artesanal



Artisanal Hand Made Clay Tiles




Subway 3" x 12"



Loseta de Barro Artesanal



TRIMS



8" x 2"
Chairrail Trim



**#4 Trim
Cornice**
6" x 2 1/2"



**#4-A
Inner Corner**
4" x 2"



**#4-B
Outer Corner**
4 3/8" x 2 1/2"



TEJA

Clay Roof Tile

Teja Extruida



Extruded Semi-Artisanal Clay Roof Tiles



MISION 20^{''}

15-20cm x 50cm

Medida	6''-8''x 20''
Peso	2.95 Kg
Piezas por M2	18 9 Tapas y 9 Bases

ROJA



FLASHADA



CAFE



Tapapajaros



Machine Pressed & Fired Clay Roof Tiles

Arabe BENTSEN LAKE 40X20cm



Teja Prensada/Extruida a Maquina y Horneada a 800°C dandole mayor FUERZA y alta REPELENCIA de agua,



Línea de Accesorios:



tapapajaros

3 vías

4 vías



Arabe

Dimensiones	
Ancho (cm)	(b) 19.90 - 16.80 (a)
Largo (cm)	40.20
Espesor (cm)	1.20
Piezas por m ²	24
Peso nominal	1.80 kg
Peso por m ²	43.20 kg
Absorción de agua (%)	<13%
Grados de inclinación para su instalación	14° ó 25%
Empaque (piezas/tarima)	920
Accesorios	Cumbrera, Remate Terminal, Lateral Arabe, Dos Vías, Tres Vías, Cuatro Vías.

Machine Pressed & Fired Clay Roof Tiles

*Disponible Sobre Pedido

Arabe CAFE ANTIQUE

40X20cm

Teja Prensada/Extruida a Maquina y Horneada a 800°C dandole mayor FUERZA y alta REPELENCIA de agua,



Línea de Accesorios:



tapapajaros



3 vías



4 vías



Teja Arabe Café Antique Dark

Dimensiones

Ancho (cm)	(b) 19.90 - 16.80 (a)
Largo (cm)	40.20
Espesor (cm)	1.20

Piezas por m²

24

Peso nominal

1.80 kg

Peso por m²

43.20 kg

Absorción de agua (%)

<13%

Grados de inclinación para su instalación

14° ó 25%

Empaque (piezas/tarima)

920

Accesorios

Cumbrera, Remate Terminal, Lateral Arabe, Dos Vías, Tres Vías, Cuatro Vías.

Machine Pressed & Fired Clay Roof Tiles

Esparta

26x40cm



tapapajaros

Teja Prensada/Extruida a Maquina y Horneada a 800°C dándole mayor FUERZA y alta REPELENCIA de agua,



Terracota



Datos técnicos

Producto certificado



Dimensiones (cm)	Teja Esparta
Ancho	26
Largo	40
Espesor	1.20
Piezas por m²	14.50
Peso nominal (kg)	2.40
Peso por m² (kg)	34.80
Absorción de agua (%)	<18
Índice de reflectancia solar	61
Empaque (piezas/tarima)	585

Machine Pressed & Fired Clay Roof Tiles

**Disponible Sobre Pedido*

PORTUGUESA

24.5x40cm



Teja Prensada/Extruida a Maquina y Horneada a 800°C dándole mayor FUERZA y alta REPELENCIA de agua,

Línea de Accesorios:



tapapajaros



3 vías



4 vías



Datos técnicos

Producto certificado



Dimensiones (cm)	Teja Portuguesa
Ancho	24.50
Alto	40.50
Espesor	1.30
Piezas por m²	13.80
Peso nominal (kg)	2.70
Peso por m² (kg)	37.2
Absorción de agua (%)	<13
Índice de reflectancia solar	52
Empaque (piezas/tarima)	570

HORIZON



ENCINO



Machine Pressed & Fired Clay Roof Tiles

*Disponible Sobre Pedido

Teja Inglesa 35x46cm



Cumbrera 120

Teja Prensada/Extruida a Maquina y
Horneada a 800°C dándole mayor
FUERZA y alta REPELENCIA de agua,


Datos técnicos

Producto certificado




Dimensiones (cm)	Teja Inglesa
Largo	46
Ancho	35
Espesor	1.60
Piezas por m ²	7.2 (traslape de 4.8 cm)
Peso nominal (kg)	4.60
Peso por m ² (kg)	33.12
Absorción de agua (%)	<5
Índice de reflectancia solar	61
Empaque (piezas/tarima)	238

Gris Vesubio



Balmorin






Ladrillo

Clay Bricks

Fachaleta de Ladrillo



Real Clay Brick Veneer



Old Denver




Brownfield



Loudonville



Vernon



Adoquin de Ladrillo



Clay Brick Pavers

Ladrillo Solido 4

20 x 10cm

Espesor 4cm



Cruz Romana

21.5 x 10cm

Espesor 6cm



Ladrillo Pinto Artesanal

25 x 14cm

Espesor 5cm



This Artisanal product presents extreme size, color and rustic finish variations



Ladrillo Refractario



Solido Liso
21.5 x 10cm
Espesor 4cm y 6cm



Machine Pressed & Fired Clay Bricks with Insulation

ladrillo Relleno Ecomuro



Ecomuro es un block de barro 100% natural, extruido y cocido a 1000 °C. Gracias al proceso por el que está elaborado permite grandes beneficios en cualquier tipo de construcción.

No arriesgues vidas **¡Construye Seguro!**

Comparativa	Ecomuro 14	Block de Concreto
Peso	5.5 kg	12 kg
Peso x m²	68.75 kg/m²	150 kg/m²
Termicidad	R: 0.63 m² · K/W	R: 0.17 m² · K/W
Resistencia	120 kg/cm²	90 kg/cm²



Térmico

aisla el **calor** y el **frío**



Incombustible

no genera **gases** ni **humos tóxicos**



Contra incendio

resiste **altas temperaturas** y conserva sus prestaciones mecánicas



Resistente

a la **compresión**, más que el block tradicional



Ligero

no impone cargas excesivas a tu **estructura**

Ecomuro + Poliestireno



+ Térmico



+ Ahorro en concreto

Al unir **Ecomuro** y **Poliestireno** se eleva su termicidad, además genera un ahorro en concreto ya que impide que entre en los huecos del ecomuro.

Ecomuro	Resistividad Térmica R (m² · K/W)
Ecomuro 14	0.63
Ecomuro 14 Semirelleno	1.20
Ecomuro 14 Relleno	2.25



Ecomuro 14



Ecomuro 14 Semi Relleno



Ecomuro 14 Relleno

